
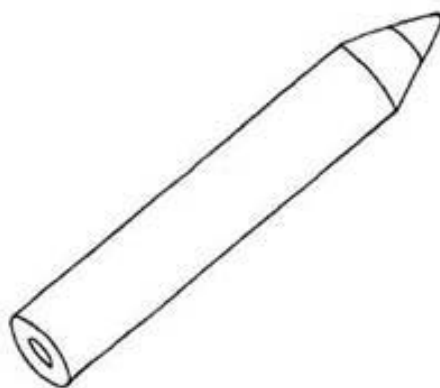
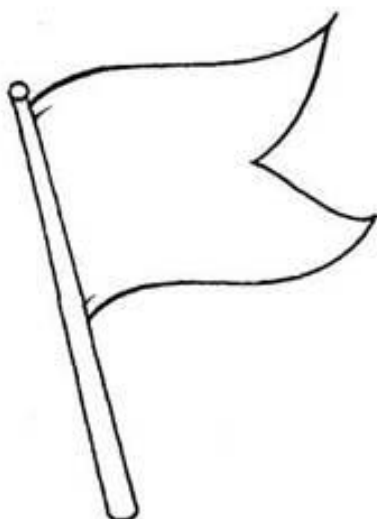

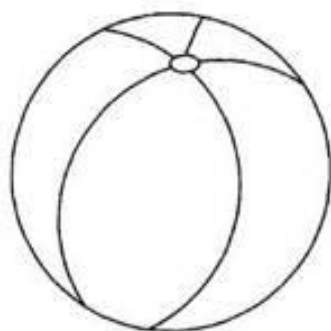
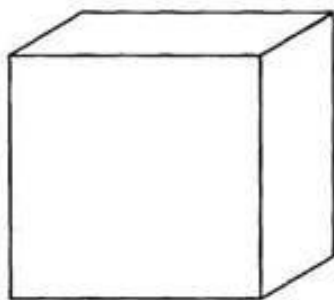
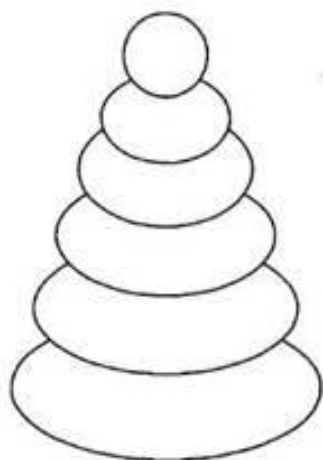






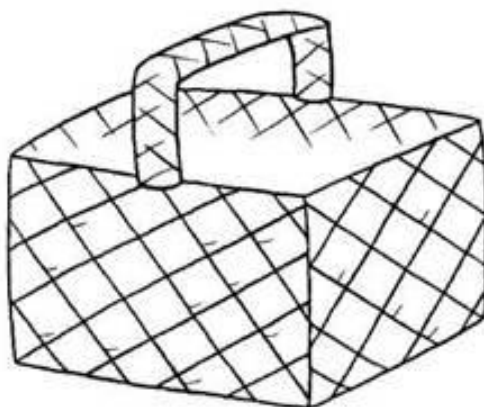

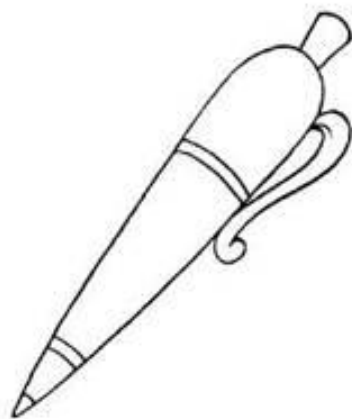
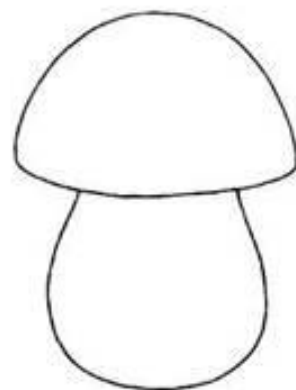
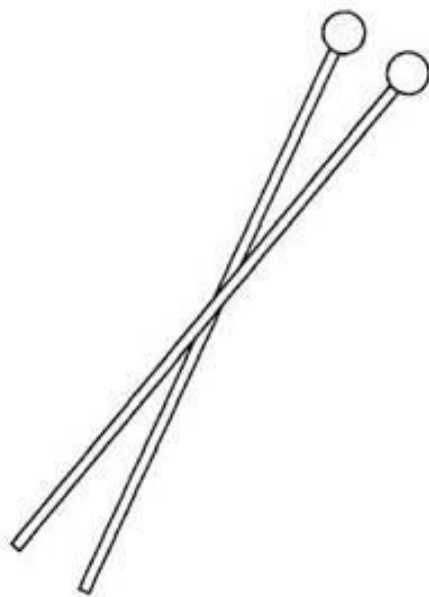
1. Раскрась предмет, который находится между мячиком и машинкой, в синий цвет; под пирамидкой — в красный; над машинкой — в зелёный; слева от чашки — в жёлтый; справа от пирамидки — в оранжевый. Назови остальные предметы, расскажи, где они находятся, раскрась их разными цветами.






2. Найди и раскрась картинку, на которой яблоко слева от вазы, а груша справа. Как расположены предметы на остальных рисунках?










3. Какие предметы подходят друг другу? Соедини их линиями и раскрась в одинаковые цвета. Расскажи, чем эти предметы подходят друг другу.



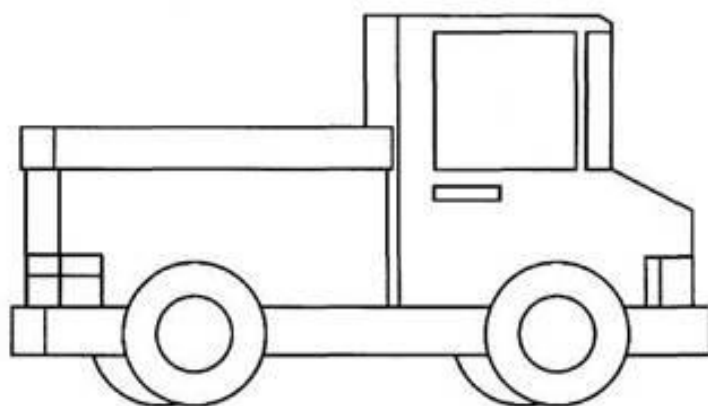

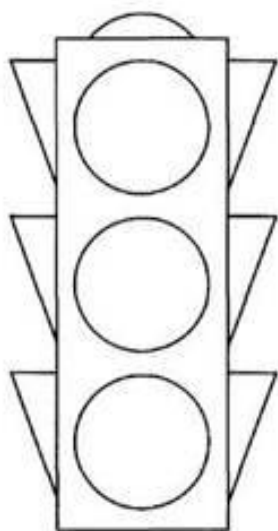
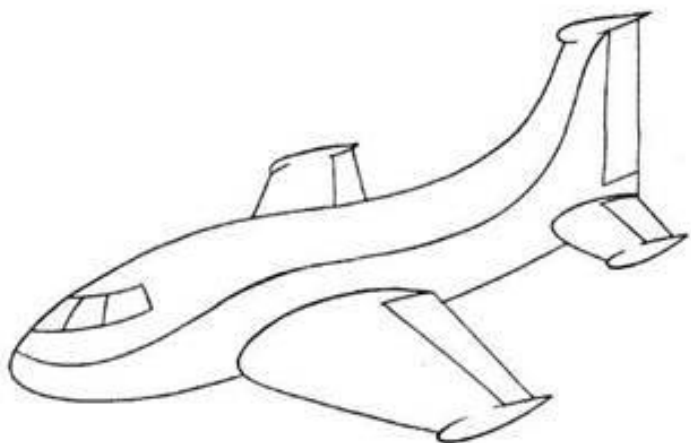
4. На какие звуки начинаются названия этих предметов? Соедини линиями предметы, названия которых начинаются на один и тот же звук. Раскрась их одинаковым цветом.



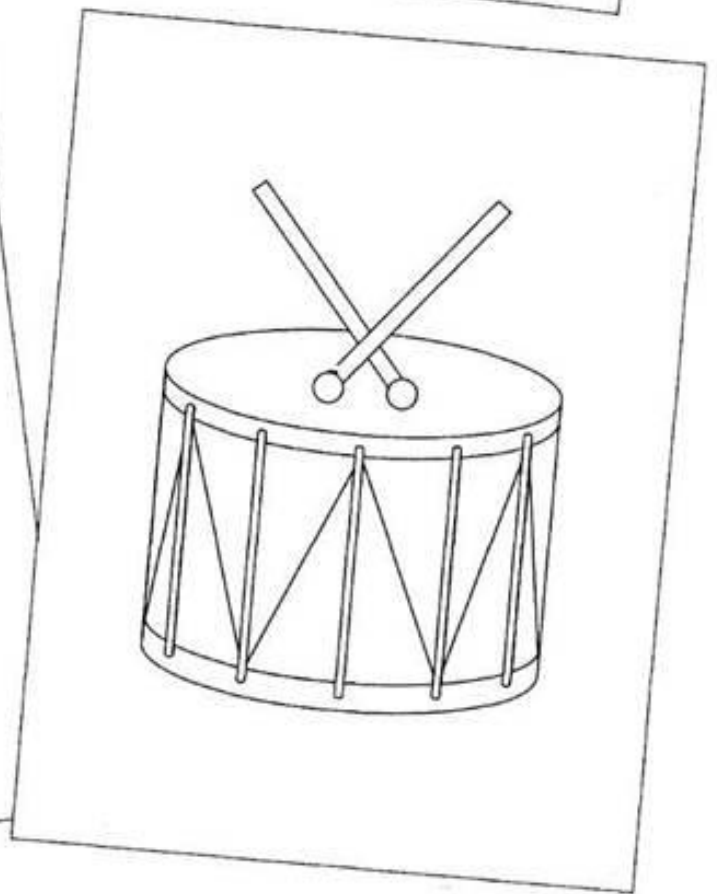

5. Назови, что здесь нарисовано. Какая картинка в каждом ряду лишняя (обрати внимание на первые звуки в названиях предметов)? Раскрась картинки.







6. Назови нарисованные предметы. Расскажи, зачем нужен каждый из них. Раскрась предметы разными цветами.



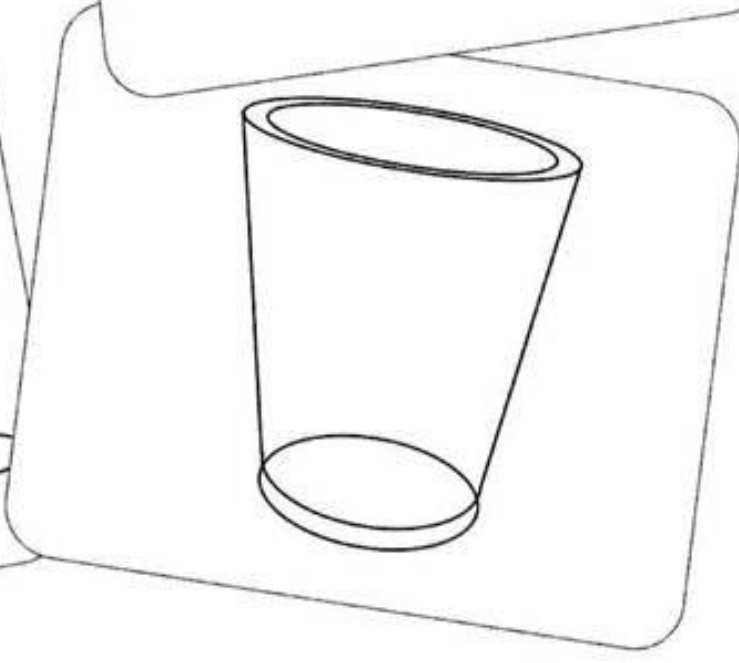




7. Раскрась предметы в рамочках. Опиши каждый из них.



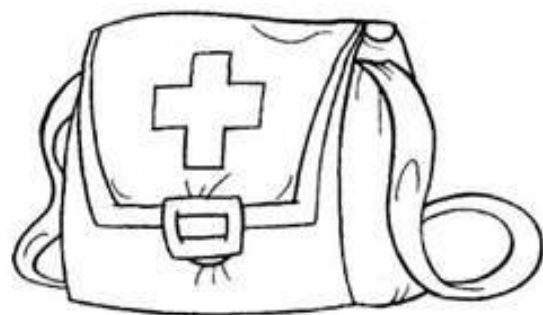







8. Раскрась картинки. Подбери к каждой из них соответствующую с противоположным значением (где всё наоборот).



9. Как зовут этих сказочных героев? Из каких они сказок? Расскажи, о чём говорится в каждой сказке. Соедини каждого героя линией с нужным ему предметом.



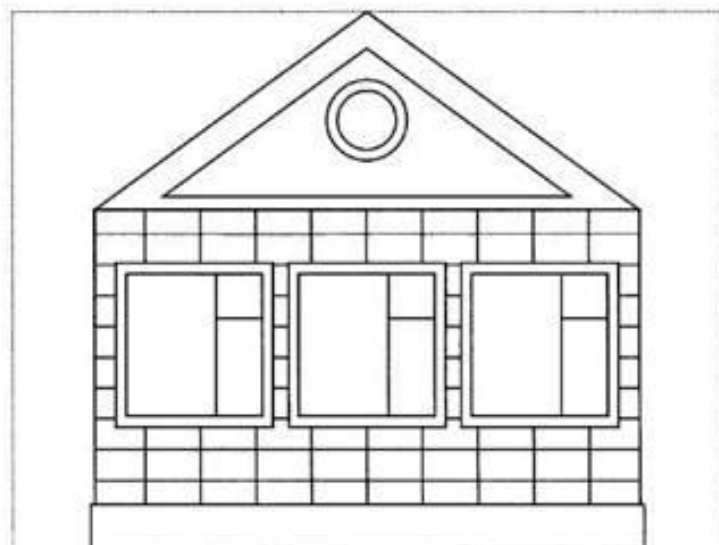

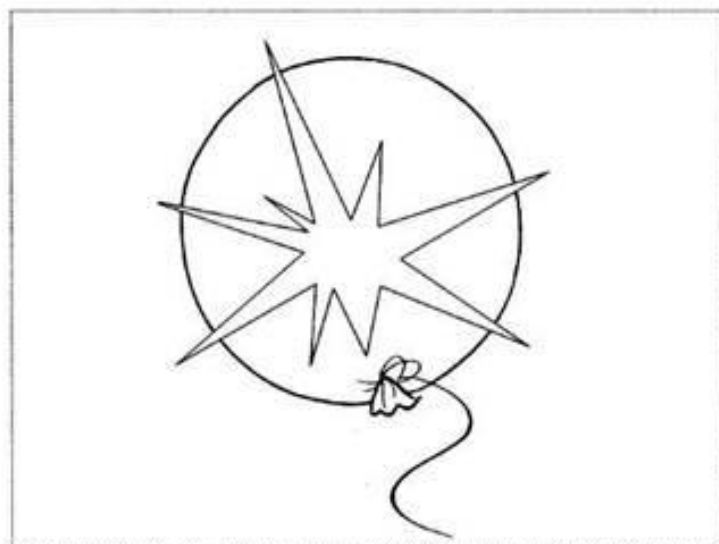
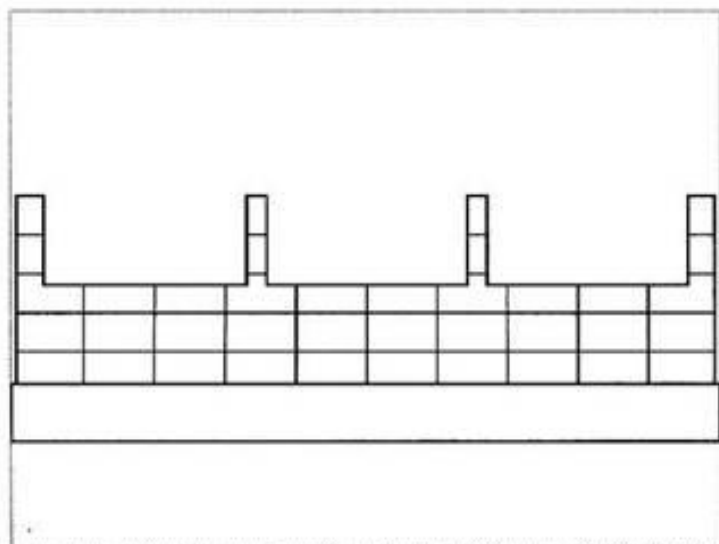
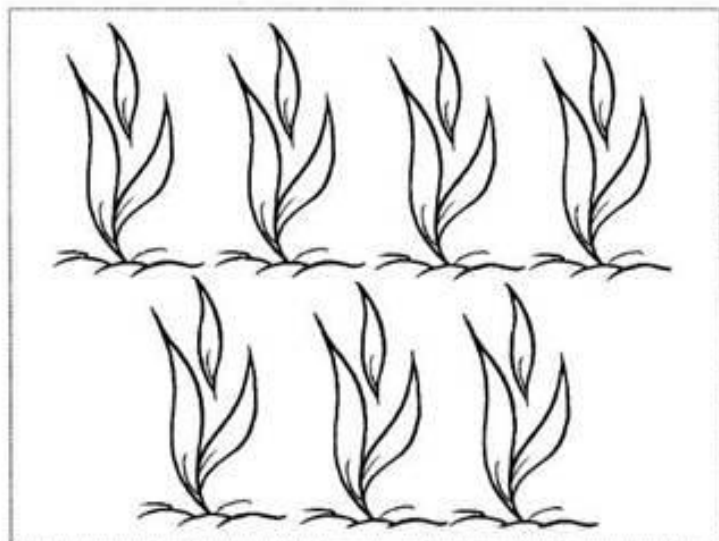
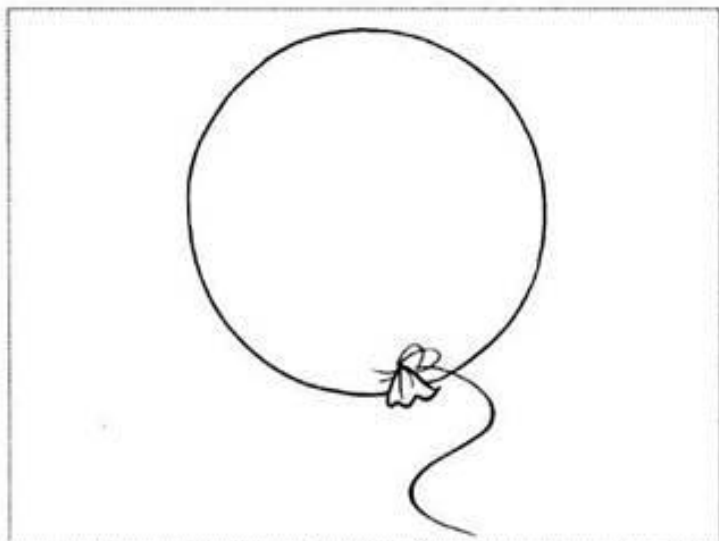
10. Чем отличаются друг от друга две верхние картинки? А две нижние? Раскрась всё, что здесь нарисовано.



11. Расскажи, что делает каждый из зверят. Какие у них инструменты? Раскрась картинку и придумай по ней рассказ.



12. Посмотри на картинки. Какие картинки подходят друг другу? Что было сначала, а что потом?  
Придумай рассказы и раскрась картинки.



13. Раскрась картинку. Придумай по ней интересный рассказ.

